

Intrexx Professional

Intrexx Compact

RELEASE 5.2



Neue Features

Copyright

Das vorliegende Dokument ist in all seinen Teilen urheberrechtlich geschützt. Alle Rechte sind vorbehalten, insbesondere das Recht der Übersetzung, des Vortrags, der Reproduktion und der Vervielfältigung. Ungeachtet der Sorgfalt, die auf die Erstellung von Text, Abbildungen und Programmen verwendet wurde, können weder Autor, Herausgeber oder Übersetzer für mögliche Fehler und deren Folgen eine juristische Verantwortung oder irgendeine Haftung übernehmen.

Die in diesem Werk wiedergegebenen Gebrauchsnamen, Handelsnamen, Warenbezeichnungen usw. können auch ohne besondere Kennzeichnung Marken sein und als solche den gesetzlichen Bestimmungen unterliegen.

Applikationen

CMS Studio 2

Mit dem neuen *Intrex CMS Studio 2.0* (optional verfügbar, kostenpflichtig) sind Sie in der Lage, schnell, einfach und sicher frei gestaltete Seiten für Ihr Portal anzulegen, zu verwalten und an beliebigen Stellen in Ihrem Portal zu veröffentlichen.



Alle Inhalte können mehrsprachig angelegt werden. Außerdem haben Sie die Möglichkeit, eine lückenlose Historie zu führen.

Hier sehen Sie eine Übersicht über die Eigenschaften und Funktionen der Applikation:

Content Editor	Rich-Text-Editor TinyMCE
Intuitives User-Interface	Die einzelnen Seiten können sowohl über einen Seiten-Baum als auch über Listen und Tabellen verwaltet werden.
Konfigurierbares User-Interface	Anpassbares User-Interface für Autoren. Über den Intrex-Applikationsdesigner können beliebige individuelle Sichten definiert werden.
Historie	Uneingeschränkte Historie
Kopieren von Seiten	Kopieren von Seiten beliebig möglich
Kopieren von Versionen	Kopieren von Versionen beliebig möglich
Vorschau für Seiten	Vorschau für Sprachvarianten der Seiten können angezeigt werden
Verwaltung von Backend-User/-Gruppen	Einschränkung der Aktivitäten für Backend-User/-Gruppen. Vereinfacht durch bereits definierte Benutzergruppen
Template-Management	Erstellung und Administration von Vorlagen zur Umsetzung eines Style-Guides
CSS Styled Content	Styles durch CSS
Dynamisches Menü	Die gesamte Menüstruktur und die Platzierung der Seiten inklusive Berechtigungen werden komfortabel via Drag & Drop ermöglicht.
Content Approval	Workflow-Lifecycle, so dass ein Artikel durch einen Reviewer

	für die Freigabe geprüft werden muss. Der Freigabe-Prozess kann den individuellen Bedürfnissen durch Konfigurationsmöglichkeiten angepasst werden.
Berechtigungen	Verwaltung von Berechtigungen für Autoren und Editoren sowie Leseberechtigungen für die Benutzer des Portals.
Versioning	Der Stand einer Seite (bzw. Sprachversion) kann gespeichert und zu einem späteren Zeitpunkt wiederhergestellt werden. Versionen können erstellt, bearbeitet und mit den veröffentlichten Versionen durch einen einfachen Klick ausgetauscht werden.
Multi-Language-Support	<p>Mehrsprachige Inhalte. Durch das Anlegen von unterschiedlichen Sprachversionen können komfortabel mehrsprachige Inhalte verwaltet werden.</p> <p>Single-Page-Tree: Einer Seite werden beliebige Sprachversionen zugeordnet. Die Veröffentlichung erfolgt über die Seite (einmalige Veröffentlichung aller Sprachvarianten).</p> <p>Weiterhin kann eine Standardsprache für eine Seite definiert werden, so dass Portalbenutzer, deren gewünschte Sprachvariante nicht zur Verfügung steht, als Ersatz die Variante in der Standardsprache angezeigt bekommen.</p>
Anzeige von Seiten	Manuell oder zeitgesteuert.
Benutzerinteraktion	<p>Anwender können Artikel kommentieren oder als eMail zu einem Freund weiterleiten.</p> <p>Administratoren können die Artikel archivieren bzw. vor den Anwendern „verstecken“.</p>
Suche	<p>Das CMS System ist vollständig in die Volltextsuche von Intrexx integriert. Alle Inhalte werden vollständig indexiert und können entsprechend aufgefunden werden.</p> <p>Bei einer Suche werden sowohl die Leseberechtigungen berücksichtigt, als auch alle anderen Seiteneigenschaften (Standard-Spracheinstellungen, Gültigkeit), die Spracheinstellungen der Benutzer und besondere Boost-Einstellungen der Schlagworte.</p> <p>Selbstverständlich können die Schlagworte mehrsprachig hinterlegt werden.</p>
Menü	Erstellung von Menüs und Menü-Einträgen. Strukturierung der Menüs und -Einträge (Hierarchie) unabhängig von der Artikel-Struktur. Automatische Erzeugung von Breadcrumbs (Seiten-/Hierarchie-Pfad) zur einfachen Navigation.
Assistenten	Direkt integrierte „Nächste Schritte“ zeigen auch Einsteigern die notwendigen Aktionen zur erfolgreichen Veröffentlichung einer Seite.
Kategorien	Durch die Kategorien, denen die Seiten zugeordnet werden, können Initialberechtigungen für Autoren und Leser hinterlegt werden. Diese Berechtigungen werden für neue

	Seiten automatisch übernommen. Darüber hinaus können für die Kategorien unterschiedliche Freigabe-Teams definiert werden. Durch die Kategorisierung findet auch eine Zuordnung der Seiten, die als Teaser angezeigt werden sollen, statt.
Teaser	Teaser machen den Leser auf Folgeseiten aufmerksam. Für jede Seite, die Teaser darstellt, kann die Anzeige der Teaser durch viele Einstellmöglichkeiten definiert werden. Hier stehen auch Filtermöglichkeiten zur Verfügung. Teaser können mehrsprachig hinterlegt werden.

Datapicker für mobile Endgeräte

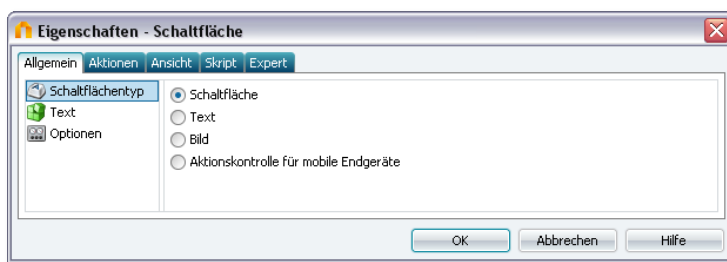
Die beliebte Datapicker-Funktionalität (Ausfüllhilfe für Formulare) kann nun auch für mobile Endgeräte (iPhone, Android, Geräte mit Webkit-Browser) eingesetzt werden.

JavaScript Integration für mobile Endgeräte

Über eine eigene JavaScript-Integration kann nun über den Applikationsdesigner eine eigene JavaScript-Datei speziell für den Einsatz in mobilen Endgeräten angelegt und bearbeitet werden. Eine manuelle Integration auf dem Server ist nicht mehr notwendig.

Schaltfläche

Der umfangreiche Schaltflächendialog *Allgemeine Eigenschaften* wurde für eine bessere Übersicht neu strukturiert.



Anzeige von Bildern mit Schaltflächen oder Bildauswahl

Mit der neuen Einstellung *gedrehte Bilder rotieren* werden Lageinformationen, z.B. von Hochkant-Bildern, ausgewertet und die Bilder bei Bedarf gedreht.

Mit *Seitenverhältnis anpassen* wird die Breite und Höhe des Bildes an die Seitenverhältnisse der Schaltfläche angepasst.

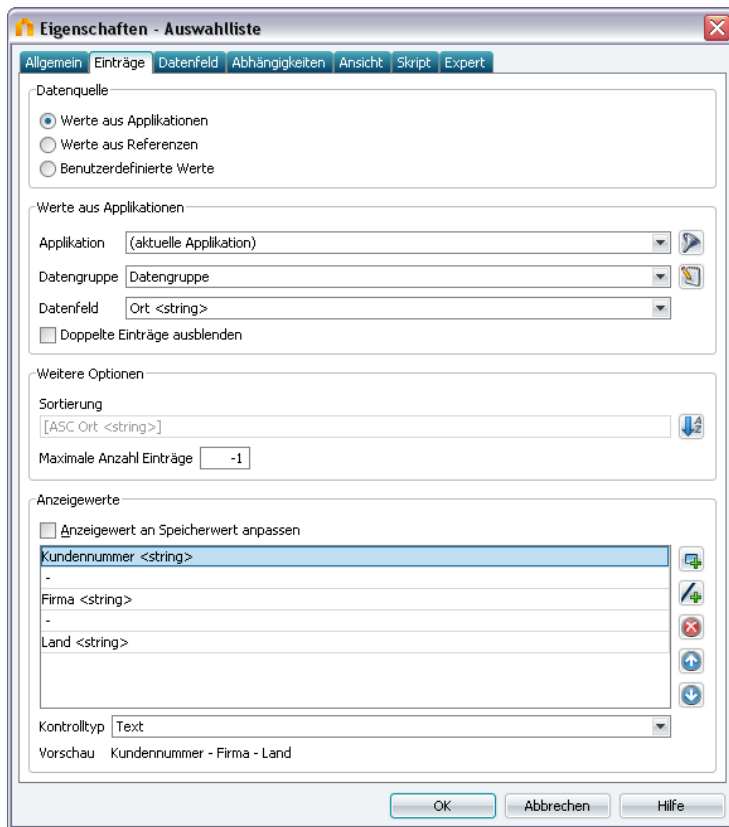
Dateigröße für Thumbnails optimieren (verringern) bewirkt die Reduzierung der Dateigröße zugunsten einer schnelleren Ladezeit der Applikationsseite.

Auswahlliste

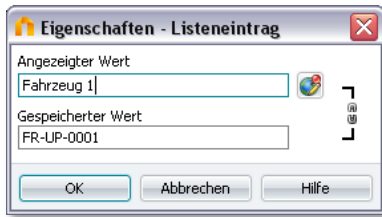
Jetzt können in der Auswahlliste mehrere Werte in einem Eintrag angezeigt und mit beliebigen Separatoren getrennt werden, also z.B. in der Form Kundennummer - Firma - Land.



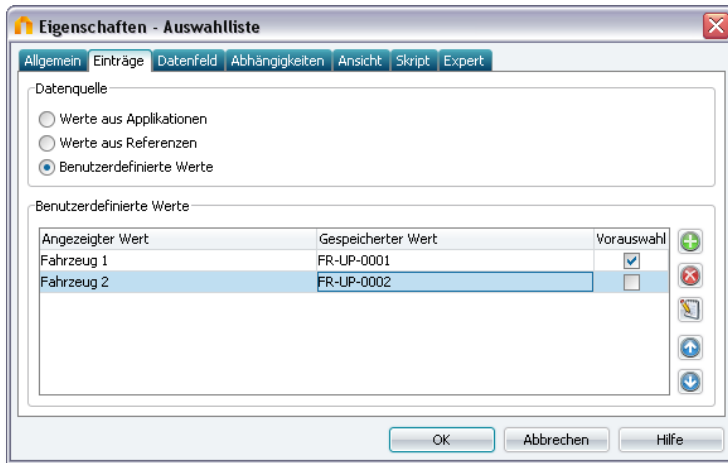
Der zu speichernde Wert kann davon völlig unabhängig definiert werden, Sie können also im oben genannten Beispiel den Ort oder die Telefonnummer speichern, während Kundennummer, Firma und Land in der Auswahlliste angezeigt wird. Diese Funktionalität steht Ihnen bei Werten aus Applikationen und Werten aus Referenzen zur Verfügung.



Benutzerdefinierte Einträge können jetzt mehrsprachig eingetragen werden.



Auch hier besteht die Möglichkeit, einen vom Anzeigewert abweichenden Speicherwert einzutragen.



Die Option *Benutzerwerte* wurde entfernt. Alle Benutzerwerte können mit der Einstellung *Werte aus Applikation* direkt aus der Benutzer-Anwendung als Einträge bezogen werden.

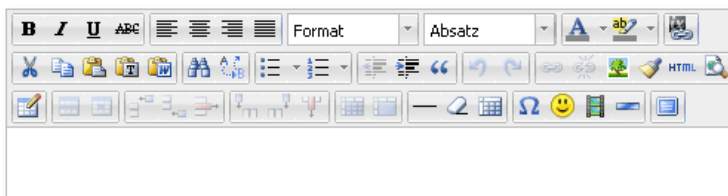
Dynamische Ansicht

Diese neue Ansichtskontrolle verfügt im Wesentlichen über dieselben Funktionen, die Sie auch in der neuen Auswahlliste finden. Auch hier können Sie vom gespeicherten Wert abweichende Werte anzeigen. Mehrere Werte können dabei mit Separatoren getrennt werden.

ANATR - Ana Trujillo Emparedados y helados - Mexico

Textfeld-Editor

Das Textfeld lässt sich jetzt im Editormodus auf einen neuen Editor umschalten: *TinyMCE*.



Dieser Editor kann über den Eigenschaftendialog sehr komfortabel konfiguriert werden. Wenn Applikationen mit Textfeldern aus einer älteren Intrexx Version importiert werden, wird Ihnen im Kompatibilitätsmodus automatisch die Wahl zwischen dem neuen Editor und dem ursprünglich verwendeten Editor *FCKEdit* angeboten. Sie können zwischen den beiden Editoren umschalten und das Ergebnis im Endgerät vergleichen.

Pfadnavigation für Baum

Für den Baum gibt es jetzt sowohl beim Eingabe- als auch Ansichtselement die Möglichkeit, eine Pfadnavigation einzurichten. Sie können so wahlweise über den Baum selbst als auch über die Pfadangabe in diesem neuen Element durch Ihre Baumstruktur navigieren.

Tooltip-Optionen

Ein Tooltip kann jetzt relativ zu einem beliebigen anderen Element der Seite ausgerichtet werden. Über eine visuelle Einstellmöglichkeit wird die Positionierung des Tooltips exakt definiert.



Mit dieser Option lassen sich ganz neue Arten der Applikationsgestaltung umsetzen:

- **Simulierte Reiter**
Tooltips werden auf Buttonklick immer an der gleichen Stelle innerhalb einer Seite angezeigt
- **Zusatzinformationen**
Tooltips können zu bestimmten Elementen Zusatzinformationen anzeigen. Durch die Ausrichtung des Tooltips an einem beliebigen Element einer Seite kann dieses immer an einer fixen Position innerhalb der Seite erscheinen.

Gruppierungen

Sind Elemente auf der Arbeitsfläche markiert, kann jetzt auch das neue Kontextmenü *Gruppieren ausgeblendet* gewählt werden. Damit werden alle Elemente, die auf diese Art gruppiert sind, im Endgerät nicht mehr angezeigt. Ausgeblendete Gruppierungen werden im Applikationsdesigner schraffiert dargestellt.



Bildergalerie

Mit der Galerie können Sie ganz einfach Bildergalerien in Ihren Portalanwendungen integrieren.



Hier haben Sie die Wahl zwischen zwei Galerie-Arten:

Galerie - Typ A



Die Galerie - Typ A ist eine kompakte Galerie, die optimal zur Produktpräsentation geeignet ist. Die Bilder können in einer Slideshow angezeigt werden. Zusatzinformationen können per Klick auf ein Bild eingeblendet werden.

Galerie - Typ B



Die Galerie - Typ B ist die typische Bildergalerie für die optimale Darstellung der Bilder. Hier haben Sie die Möglichkeit, Überblendeffekte zu definieren. Auch hier ist die Darstellung in einer Slideshow und das Einblenden von Zusatzinformationen möglich.

Suche

In der Suchenkonfiguration kann nun für einzelne Felder definiert werden, ob diese die Gewichtung von Treffern in der Suche beeinflussen. Dadurch werden Ergebnisse aus bestimmten Applikationen immer an den ersten Stellen in der globalen Suche angezeigt. Auf diese Weise wird die Ergebnismenge der Suche individuell beeinflusst.

So können z.B. Treffer in der Benutzerdatenbank hoch bewertet werden. Dies hat zur Folge, dass diese Treffer immer an erster Stelle angezeigt werden, wenn nach einem Benutzer gesucht wird.

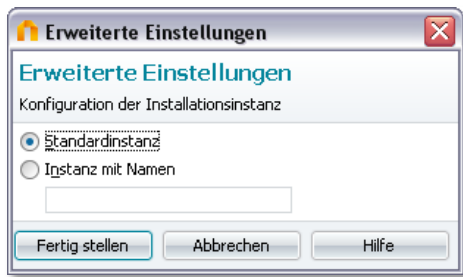
Sortierbare Liste

Die Reihenfolge von Einträgen in der sortierbaren Liste kann im Endgerät per Drag & Drop beliebig verändert werden.

Setup

Parallelinstallation

Im Setup haben Sie jetzt in den erweiterten Einstellungen die Möglichkeit, Intrexx-Instanzen namentlich zu unterscheiden.



Dadurch können Sie mehrere Versionen auf Intrexx auf einem System parallel installieren und verwalten.

Supervisor-Port

Auch der Kommunikationsport des Supervisor-Services kann nun über einen Setup-Dialog festgelegt werden.

Portale

Installationspfad eines Portals

Bei der Portalanlage kann ein alternativer Portalpfad angelegt werden. Dadurch müssen sich die einzelnen Portale nicht mehr zwingend im Intrexx-Installationsverzeichnis befinden sondern können z.B. auf ein Datenverzeichnis ausgelagert werden.

Prozesse

Prozess beenden Aktion

Bei dieser Aktion besteht jetzt die Möglichkeit, alle nachfolgenden Zweige der Ereignisbehandlung oder den Prozess für alle Datensätze eines globalen Datengruppen-Timers zu beenden.

eMail-Konfiguration

eMail-Aktionen in Prozessen mit Empfänger aus Datengruppe verarbeitet nun auch Longtext-Felder mit Werten aus Mehrfachauswahl und Verteilerkontrolle.

Benutzerwechsel-Aktion

In der Benutzerwechsel-Aktion können nun auch Daten aus dem Verarbeitungskontext, von Session-Werten, Request-Werten oder Systemdatengruppen herangezogen werden. Interessant ist dies z.B. für Genehmigungs-Abläufe, in denen mit vorgelagertem Groovy dynamisch in die Rolle eines bestimmten Users gesprungen werden kann.

Adapter

Office-Integration

Setup und Optik der Office-Integration wurden überarbeitet. Wird ein Proxy verwendet, so kann dies nun direkt in den Einstellungen oder bereits beim Setup angegeben werden.

Microsoft Exchange 2010

Mit dem Microsoft Exchange Business Adapter sind Sie jetzt auch für die Version 2010 gerüstet.

Abacus

Jetzt gibt es den neuen Business Adapter *ABACUS Business Software*. Dieser Adapter steht Ihnen kostenlos zur Verfügung und ermöglicht die schnelle und einfache Integration von Daten der weit verbreiteten ERP-Software von ABACUS in Ihre Webanwendungen und Prozessabläufe.

Allgemein

Optionen

Jetzt gibt es auch im Modul *Benutzer* die Möglichkeit, den Expert-Modus zuzuschalten.



Damit können die Feldlängen von Objekten im Schema-Manager geändert werden. Außerdem lässt sich die Groß-/Kleinschreibungsempfindlichkeit bei Filtern beeinflussen.